Dane techniczne, instrukcja instalacji
- oprawa typu AQUARIUS AQ-8-S nastropowa DALI

Wybrane dane techniczne:

- napięcie zasilania	230V~ 50/60Hz
- klasa ochronności	I
- maksymalny pobór mocy z sieci	30, 45, 60, 75W
- złącza wejściowe zasilania 230V~	zaciski, przekrój przewodów maks. 1,5mm^2
- stopień ochrony oprawy	IP65
- wymiary zewnętrzne, maksymalne obudowy	długość 1250 lub 1550mm, szerokość 80mm, wysokość 70mm
- ciężar	2,1 do 2,4kg
- zakres temperatur pracy	-20°C do +40°C
- znaki bezpieczeństwa	CE

Instrukcja instalacji

Oprawę należy instalować zgodnie z niniejszą instrukcją, oraz z zachowaniem norm dotyczących bezpieczeństwa użytkowania. Dokonywanie zmian w konstrukcji oprawy, a także stosowanie jej w warunkach innych niż opisane w tej instrukcji jest niedozwolone. Instalacji i konserwacji mogą dokonywać osoby mające odpowiednie uprawnienia. Wszelkie czynności instalacyjne i konserwacyjne można wykonywać tylko po odłączeniu napięcia zasilającego.

Po upewnieniu się, że instalacja elektryczna jest odłączona od sieci:
- wybrać miejsce montażu oprawy,
- osadzić po 2 kołki montażowe dobrane do otworów w uchwycie (miejsca osadzenia kołków montażowych według otworów w uchwycie) w odległości 93cm dla oprawy długości 155cm, 89,5 dla oprawy długości 125cm
- zamocować wkrętami (w komplecie) oba uchwyty,



- zawiesić oprawę zatrzaskując ją na uchwytach (równomiernie naciskając w kierunku uchwytów).



- po upewnieniu się, że instalacja elektryczna jest odłączona od sieci podłączyć zasilacz do przewodu zasilania ~230V i oddzielnie do instalacji DALI.

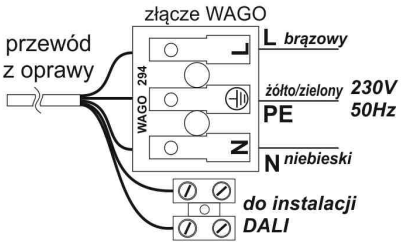

Włączyć zasilanie i sprawdzić, czy oprawa świeci prawidłowo.

Konserwacja

Okresowo należy czyścić elementy oprawy. Częstotliwość czyszczenia zależy od warunków środowiska w jakim oprawa jest zainstalowana i powinna być określona przez użytkownika.